

Financieel verslag 2021

Polytechnic College Suriname



Inhoudsopgave

Bestuursverslag	2
Jaarrekening 2021	6
Balans per 31 december 2021	7
Staat van baten en lasten over 2021	8
Mutatie-overzicht van het eigen vermogen 2021	9
Kasstroomoverzicht over 2021	10
Toelichting Algemeen	11
Toelichting op de balans per 31 december 2021	14
Toelichting op de staat van baten en lasten over 2021	22
Overige gegevens	29
Goedkeuring jaarrekening	29
Bestemming Exploitatiesaldo	29
Bestuur verslagjaar 2021	29
Directeur verslagjaar	29
Controle verklaring.....	30

Bestuursverslag

Bestuursverslag

Bijgaand bestuursverslag geeft naast een overzicht van de baten en lasten en het exploitatieresultaat ook een vooruitblik op het collegejaar 2022. Tevens geeft het bestuur verslag informatie over ontwikkelingen in het beleidsveld onderwijs en de risico's. Het verslag besteed aandacht aan de horizontale verantwoording.

In 2021 heeft het instituut meer leren leven en werken met Corona. De Covid-19 maatregelen werden in acht genomen en waren er ook periodes waarbij er van huis uit werd gewerkt en of beurtelings op kantoor.

Ingevolge de Resolutie van 3 juni 2021 No. 6778/21 (S.B. 2021 No. 76) adopteerde de Centrale Bank van Suriname een flexibel wisselkoerssysteem ingaande 7 juni 2021 en verliet het toen geldend beheers-zwevend wisselkoerssysteem. Op 7 juni was de 1^{ste} verkoopkoers voor overmakingen bij USD 1 = SRD 21.80 en voor de Euro 1 = SRD 23.33. In 2021 heeft het instituut voor de early-bird inschrijvingen 2022 USD 1 = SRD 15.00 gehanteerd en tijdens de reguliere inschrijvingen SRD 17.50, Euro voor de gehele inschrijvingsperiode SRD 20.00. Eerdergenoemde koersen zijn gehanteerd erop rekenend dat de aangevraagde subsidie bedrag ad SRD 8 miljoen voor 2022 (de opbrengsten van de inschrijvingen in 2021 zijn namelijk voor het collegejaar 2022) wordt uitbetaald en hiermee een zo laag mogelijke uitval aan studenten te hebben. Om studenten die niet in staat zijn het volledig onderwijs te volgen, vanwege het te betalen bedrag werd modulair onderwijs geïntroduceerd in de reeds bestaande onderwijsvormen fysiek en afstand. In 2021 was slechts SRD 2 miljoen subsidie ontvangen (aangevraagd SRD 6 miljoen) van het Ministerie van Onderwijs, Wetenschap en Cultuur, verdeeld in 3 tranches, waarvan de 1^{ste} pas in oktober werd ontvangen. Hiernaast had het instituut ook te kampen met de sterke inflatie. Om het jaar door te komen zijn wederom niet alle (vervanging)investeringen gepleegd en activiteiten die niet dringend noodzakelijk waren uitgesteld. Vanwege het niet tegemoet kunnen komen aan de wensen van medewerkers was in 2021 ook sprake van het wegtrekken van kader en het moeilijk kunnen invullen van open gevallen vacatures.

Baten

Baten steeg met SRD 5,609,152 (41%) ten opzichte van 2020 en werd voornamelijk veroorzaakt door de meer opbrengst van college- en inschrijfgelden, vanwege verhoogde koersen (2021: USD 1 = 15.00/17.50, 2020: USD 1 = 10.00/12.00).

Lasten

Lasten nam toe met SRD 2,944,781 (22%) en werd voor SRD 1,639,151 gevormd door de toename in personeelskosten, SRD 1,329,035 toename algemene beheerkosten en SRD 23,404 afname afschrijvingskosten. De toename van personeelskosten ten opzichte van het vorig boekjaar werd voornamelijk veroorzaakt door salaris onderwijzend personeel (SRD 1,201,862). Bij het inroosteren van studenten met onderwijsvorm fysiek werden in 2021 de Covid-19 maatregelen (max. 13 studenten) in acht genomen, waardoor er aan meer klassen onderwijs werd verzorgd met als gevolg meer kosten voor doceer-vergoeding.

Bestuursverslag

Bestuursverslag

De afgelopen jaren heeft het bestuur van de Hogeschool van Amsterdam veel aandacht besteed aan de verbetering van de kwaliteit van de onderwijsaanbod en de ondersteuning van de studenten. Het bestuur heeft hiervoor een aantal maatregelen genomen, waaronder de oprichting van de Hogeschool van Amsterdam en de oprichting van de Hogeschool van Amsterdam.

De afgelopen jaren heeft het bestuur van de Hogeschool van Amsterdam veel aandacht besteed aan de verbetering van de kwaliteit van de onderwijsaanbod en de ondersteuning van de studenten. Het bestuur heeft hiervoor een aantal maatregelen genomen, waaronder de oprichting van de Hogeschool van Amsterdam en de oprichting van de Hogeschool van Amsterdam.


De afgelopen jaren heeft het bestuur van de Hogeschool van Amsterdam veel aandacht besteed aan de verbetering van de kwaliteit van de onderwijsaanbod en de ondersteuning van de studenten. Het bestuur heeft hiervoor een aantal maatregelen genomen, waaronder de oprichting van de Hogeschool van Amsterdam en de oprichting van de Hogeschool van Amsterdam.

Bestuursverslag

De afgelopen jaren heeft het bestuur van de Hogeschool van Amsterdam veel aandacht besteed aan de verbetering van de kwaliteit van de onderwijsaanbod en de ondersteuning van de studenten. Het bestuur heeft hiervoor een aantal maatregelen genomen, waaronder de oprichting van de Hogeschool van Amsterdam en de oprichting van de Hogeschool van Amsterdam.

Bestuursverslag

De afgelopen jaren heeft het bestuur van de Hogeschool van Amsterdam veel aandacht besteed aan de verbetering van de kwaliteit van de onderwijsaanbod en de ondersteuning van de studenten. Het bestuur heeft hiervoor een aantal maatregelen genomen, waaronder de oprichting van de Hogeschool van Amsterdam en de oprichting van de Hogeschool van Amsterdam.



Financiële baten en lasten

Financiële baten en lasten nam toe met SRD 195,779 (baten), waarvan SRD 293,056 ontstaan uit koerswinst, SRD 7,695 herwaarderingswinst en SRD 104,972 toename betaalde rente.

Diverse baten en lasten

De toename van diverse lasten met SRD 75,712 werd voornamelijk veroorzaakt door boekingen betreffende vorig boekjaar of voorgaande jaren.

Exploitatieresultaat

Het exploitatieresultaat 2021 bedroeg SRD 3,776,851 tegenover SRD 992,413 in 2020, toename SRD 2,784,438. Deze toename werd voor SRD 2,664,371 (96%) veroorzaakt door de meeropbrengsten van baten ten opzichte van de toename van de som der lasten. De baten van het instituut stegen met SRD 5,609,152, terwijl de lasten stegen met SRD 2,944,781.

Ontwikkelingen binnen P.T.C.

Begin 2021 werd de ondertiteling van het instituut gewijzigd van Institute for higher vocational education naar University of applied sciences. De nieuwe benaming van het PTC " Applied Sciences" geeft aan dat het instituut nog meer research zal hanteren die toepasbaar zijn in en voor de samenleving, Het PTC zal dit met name doen bij technische wetenschappen aangezien het PTC technisch georiënteerd is en blijft. Het collegejaar start vanaf 2021 in januari en eindigt in december. De voorbereidingen voor de bouw enkele college zalen werden in februari opgestart. De bouw werd mogelijk gemaakt door een investeringskrediet van de Hakrinbank. Naast het aanbieden van fysiek en afstandsonderwijs werd in 2021 ook gestart met modulair onderwijs. Hiermee werd getracht de studenten een mogelijkheid te bieden toch delen van het programma te volgen indien zij niet voor een volledig programma konden betalen. In 2021 stonden ongeveer 1,252 studenten ingeschreven, tegenover 1,438 in 2019/2020. Het instituut was genoodzaakt de koersen voor de inschrijvingen met 50% te verhogen ten opzichte van 2020 (gezien de geldende CBVS koersen). Deze verhoging heeft gezorgd voor de afname van het aantal inschrijvingen. In het boekjaar zijn 71 BTech studenten afgeleverd (2020: 66 Btech) en 7 MBA studenten. Ondanks de Covid-19 voorzorgsmaatregelen konden studenten in de perioden dat er geen fysiek onderwijs verzorgd mocht worden online-onderwijs genieten en konden afstudeerpresentaties ook on-line worden gehouden. In 2021 werd er een samenwerkingsovereenkomst getekend met Wild Coast Integrated Services NV. voor de Oil & Gas Industry. De curriculum ontwikkeling voor Hospitality Management werd opgestart. Te rekenen van 15 mei 2021 heeft het instituut een nieuw bestuur die zal aanzitten tot 15 mei 2024. Het nieuw bestuur bestaat uit:

1. Mw. Mr. Drs. J. Williams vertegenwoordiger RAVAKSUR - Voorzitter
2. Dhr. R. Kalisingh BSc. vertegenwoordiger Ministerie van Openbare Werken - Secretaris
3. Dhr. R. Tjien Foh MSc. vertegenwoordiger van AdeKUS - Penningmeester
4. Mw. G. Ormskirk M.Ed, BA vertegenwoordiger van MinOWC - lid
5. Dhr. A. Ramkisoensing MSc. vertegenwoordiger van LVV - lid
6. Mw. J. Nijda vertegenwoordiger van NH - lid
7. Mw. C. Rambharos BSc. vertegenwoordiger van VSB - lid
8. Dhr. R. Gosen vertegenwoordiger van ASFA - lid
9. Dhr. R. Baldew vertegenwoordiger KKF - lid.

Risico's**Strategisch**

Niet alle vaste docenten hebben een mastergraad en krijgen van het instituut de gelegenheid om hieraan te werken. Het aanbieden van grensoverschrijdende onderwijsprogramma's brengt met zich mee dat de medewerkers alsook alle voorzieningen gereed moeten zijn hiervoor. De medewerkers worden hierop voorbereid en de voorzieningen die aangepast moeten worden in kaart gebracht. Het hebben van eigen onderwijsfaciliteiten is eveneens van belang voor het realiseren van de strategische doelen. Alhoewel P.T.C. reeds enkele eigen lokalen heeft zijn de beschikbare liquide middelen niet toereikend voor het opzetten van een volledige campus. De gelden zullen via donaties, samenwerkingen, eigen fondsvorming en lening bij elkaar worden gezocht.

Operationeel

De inkomsten van het instituut uit inschrijf- en collegegelden zijn nog niet voldoende om financieel onafhankelijk te zijn en hierdoor nog sterk afhankelijk van subsidie gelden van de Overheid. Bij onvoldoende subsidie of late overmaking hiervan kunnen niet alle geplande activiteiten en investeringen (tijdig) worden uitgevoerd. Om toch extra liquide middelen te hebben tracht het instituut door middel van trainingen en consultancy hieraan te voldoen. Het afnemen van online tentamens brengt de nodige risico's van frauderen met zich mee. Extra surveillanten worden ingezet om de studenten te monitoren, terwijl elke surveillant toezicht houdt over maximaal 15 studenten. Het wegtrekken van kader en niet gelijk kunnen invullen van opengevallen vacatures brengt met zich mee dat er stagnatie kan ontstaan bij de uitvoering van werkzaamheden en of verhoogde werkdruk voor de huidige medewerkers.

Financieel

Bij een blijvende stijging van de kosten en vreemde valutakoersen zal het instituut genoodzaakt zijn de gehanteerde koersen voor haar tarieven van inschrijf- en collegegelden wederom aan te passen. Bij verhoging van de SRD-tarieven is het risico dat de inschrijvingen verder terug zullen lopen. Bij het uitblijven van extra subsidie en inkomsten uit derde geldstroom zal het instituut niet in staat zijn om het onderwijs optimaal uit te voeren alsook om haar medewerkers tegemoet te komen in welke vorm dan ook.

Compliance

Vanwege de activiteiten van NOVA en de vraag van de klanten is het een vereiste voor het instituut om alle aangeboden programma's te laten accrediteren. De kosten verbonden aan het accrediteren van een nieuw bachelor programma bedragen Euro 10,000 en voor een bestaande Euro 13,000. Voor een nieuw master-programma zijn de kosten Euro 13,000 en een bestaande Euro 15,000. Het instituut is in de voorbereidende fase om de laboratoria ook te certificeren. Hierdoor krijgen de studenten niet alleen de competenties om in een gecertificeerd lab te werken maar kan het instituut ook extra middelen vergaren. Vanwege de hoge koersen voor vreemde valuta zal het voldoen aan deze vereiste een nog zwaardere financiële druk leggen. Ultimo 2021 waren 43% van de programma's geaccrediteerd. In 2017 werd de wet op de jaarrekening goedgekeurd, wat impliceert dat het instituut zich ook hieraan zal moeten houden. De jaarrekening van 2021 is nog niet volgens IFRS regels opgemaakt en zijn afspraken met de accountant gemaakt voor de uitvoering hiervan.

Vooruitblik

De door de regering beloofde verlichting is (nog) niet te merken. Prijzen van goederen en diensten blijven stijgen alsook de koersen voor vreemde valuta. Deze factoren zullen ook een grote impact hebben op de bedrijfsvoering van het instituut. Afhankelijk van de ontvangen en goedgekeurde subsidie zal het instituut genoodzaakt zijn om de gehanteerde koersen voor de tarieven te verhogen en zal dit zeer waarschijnlijk tot gevolg hebben een verdere daling van het aantal inschrijvingen. Het instituut zal meer dan tevoren de inkomsten uit derde geldstroom moeten verhogen. Hiernaast zal er gewerkt worden aan het ontwikkelen van nieuwe programma's. In 2022 zal de ICT specialisatie Data Science worden aangeboden. Vanaf collegejaar 2023 is het streven het programma Hospitality Management en Master in ICT worden aangeboden. Verder zullen lectoren worden aangesteld om het onderzoeks vermogen en rendement van het instituut te verhogen. De collegezalen op het eigen terrein aan de Leysweg zijn vanaf maart in gebruik en bij het uitgeven van dit verslag zijn er reeds voorbereidingen getroffen voor de bouw van eigen kantoorruimte op het eigen terrein. De bouw zal in fasen geschieden en de middelen voor de bouw zijn deels middels financiering door de Hakrinbank opgebracht. Om de volledige kantoorruimte op te zetten zullen de ontbrekende middelen zoveel mogelijk uit donor financiering worden gezocht. Het instituut is ook bezig met het opzetten van een fablab, waarvan de investering in apparatuur gehaald wordt uit de middelen van het IDB project "Advanced Technology Education".

Directeur


Dhr. Drs. R. Holband MSc.

Voorzitter bestuur


Mw. Mr. Drs. J. Williams

Project: Advanced Technology Education

In dit document wordt de impact van de recente veranderingen in de arbeidsmarkt op de beroepsopleiding in Nederland besproken. Het doel is om de impact van deze veranderingen op de beroepsopleiding te analyseren en te bepalen welke maatregelen genomen moeten worden om de beroepsopleiding aan de eisen van de arbeidsmarkt aan te passen. Het document is bedoeld voor de directie van de opleidingsinstellingen en de medewerkers van de opleidingsinstellingen.

De arbeidsmarkt is in de afgelopen jaren sterk veranderd. Er is een sterke toename van de vraag naar professionals met specifieke vaardigheden. Dit heeft geleid tot een tekort aan professionals met deze vaardigheden. Dit tekort heeft tot een vertraging in de economische groei geleid. Het is daarom van belang om de beroepsopleiding aan te passen aan de eisen van de arbeidsmarkt.

De beroepsopleiding moet worden aangepast aan de eisen van de arbeidsmarkt. Dit kan worden gedaan door de inhoud van de opleiding te actualiseren, de duur van de opleiding te verkorten en de opleidingsmethoden te verbeteren. Het is belangrijk om te zorgen dat de opleiding voldoende praktijkgericht is en dat de studenten voldoende vaardigheden opdoen om in de arbeidsmarkt te kunnen functioneren.

De overheid heeft een belangrijke rol te spelen in het aanpassen van de beroepsopleiding aan de eisen van de arbeidsmarkt. Dit kan worden gedaan door de financiering van de opleiding te verbeteren, de samenwerking tussen de overheid en de opleidingsinstellingen te verbeteren en de beroepsopleiding te laten aansluiten op de eisen van de arbeidsmarkt.

Verantwoordelijke

Directeur

Mw. J. M. J. J. J.

Dat. van de ondertekening

J. M. J. J.

Jaarrekening 2021

isamkening 2021

7
124

Balans per 31 december 2021

In SRD	Toelichting	2021	2020
ACTIVA			
Vaste activa			
Immateriële vaste activa	1	146,524	159,187
Materiële vaste activa	2	13,218,342	12,881,026
Totaal Vaste activa		13,364,866	13,040,213
Vlottende activa			
Vorderingen	3	15,322,543	12,538,031
Liquide middelen	4	14,665,022	10,593,585
Totaal Vlottende activa		29,987,565	23,131,616
TOTAAL ACTIVA		43,352,431	36,171,829
PASSIVA			
Eigen vermogen			
	5		
Vrij besteedbaar vermogen		5,378,690	4,386,278
Herwaarderingsreserve		9,829,301	9,829,301
Exploitatie vermogen		3,776,851	992,413
		18,984,842	15,207,992
Langlopende schulden	6	1,301,913	947,808
Kortlopende schulden	7	23,065,676	20,016,029
TOTAAL PASSIVA		43,352,431	36,171,829

Directeur

Dhr. Drs. R. Holband MSc.

Voorzitter bestuur

Mw. Mr. Drs. J. Williams

Balans per 31 Desember 2011

2011	2010	Perubahan		2011	2010
AKTIVA					
Aset Lancar					
	140.534	140.534	1	140.534	140.534
	13.718.425	13.718.425	2	13.718.425	13.718.425
	13.062.173	13.062.173		13.062.173	13.062.173
	10.327.242	10.327.242	3	10.327.242	10.327.242
	10.882.935	10.882.935	4	10.882.935	10.882.935
	28.987.989	28.987.989		28.987.989	28.987.989
	49.327.441	49.327.441		49.327.441	49.327.441
Aset Tetap					
Asesmen					
	2.376.800	2.376.800	5	2.376.800	2.376.800
	2.829.201	2.829.201		2.829.201	2.829.201
	2.720.821	2.720.821		2.720.821	2.720.821
	18.204.813	18.204.813		18.204.813	18.204.813
	1.301.233	1.301.233	6	1.301.233	1.301.233
	13.069.636	13.069.636	7	13.069.636	13.069.636
	19.362.461	19.362.461		19.362.461	19.362.461
TOTAL AKTIVA					
Liabilitas					
Liabilitas Lancar					
	2.376.800	2.376.800	8	2.376.800	2.376.800
	2.829.201	2.829.201		2.829.201	2.829.201
	2.720.821	2.720.821		2.720.821	2.720.821
	18.204.813	18.204.813		18.204.813	18.204.813
	1.301.233	1.301.233	9	1.301.233	1.301.233
	13.069.636	13.069.636	10	13.069.636	13.069.636
	19.362.461	19.362.461		19.362.461	19.362.461
TOTAL PASIVA					

Voorzitter bestuur
 Mr. M. J. C. Williams

Director
 Mr. Dr. G. Richard Kirk



Staat van baten en lasten over 2021

In SRD	Toelichting	2021	2020
Baten	8	19,381,552	13,772,400
Lasten			
Personeelskosten	9	11,029,173	9,390,022
Afschrijvingskosten	10	1,225,774	1,249,179
Algemene beheerkosten	11	4,287,976	2,958,941
Som der lasten		16,542,923	13,598,142
Financiële baten en lasten	12	1,214,309	1,018,530
Diverse baten en lasten	13	-276,087	-200,375
Exploitatie saldo		3,776,851	992,413

Directeur

Dhr. Drs. R. Holband MSc.

Voorzitter bestuur

Mw. Mr. Drs. J. Williams

Mutatie-overzicht van het eigen vermogen 2021

In SRD	Vrijbesteedbaar Exploitatie		Herwaarderings	Totaal
	Vermogen	Vermogen	Reserve	
Balans per 01 januari 2020	4,629,587	-243,308	9,829,301	14,215,580
Toevoeging exploitatie saldo 2020 aan vrijbesteedbaarvermogen	-243,308	243,308		-
Exploitatie saldo		992,412	-	992,412
Balans per 31 december 2020	4,386,279	992,412	9,829,301	15,207,992
Toevoeging exploitatie saldo 2021 aan vrijbesteedbaarvermogen	992,412	-992,412	-	-
Exploitatie saldo	-	3,776,852	-	3,776,852
Balans per 31 december 2021	5,378,690	3,776,851	9,829,301	18,984,842



Directeur

Dhr. Drs. R. Holband MSc.



Voorzitter bestuur

Mw. Mr. Drs. J. Williams

Mutatie-overzicht van het verspreiden 2021

Periode	Veranderingen	Veranderingen	Veranderingen	Veranderingen
Balans 31 december 2020	1.111,11	1.111,11	1.111,11	1.111,11
Veranderingen 2021	1.111,11	1.111,11	1.111,11	1.111,11
Balans 31 december 2021	2.222,22	2.222,22	2.222,22	2.222,22

Voorzitter bestuur
 W. Mr. Dr. A. J. J. J.

Directeur
 The Hon. R. J. J. J.

Kasstroomoverzicht over 2021

In SRD	2021	2020
Kasstroom uit operationele activiteiten		
Resultaat	3,776,851	992,413
Aanpassingen voor:		
Afschrijvingen	1,225,774	1,249,179
	1,225,774	1,249,179
Veranderingen in werkkapitaal:		
Mutatie vorderingen	2,784,512	4,813,429
Mutatie kortlopende schulden	3,049,647	7,088,740
	5,834,159	11,902,169
Netto kasstroom uit operationele activiteiten	10,836,784	14,143,761
Kasstroom uit investeringsactiviteiten		
Investeringen immateriële vaste activa	-	-
Investeringen materiële vaste activa	1,550,427	483,829
Desinvesteringen immateriële vaste activa	-	-15,228
Desinvesteringen materiële vaste activa	-	-
Netto kasstroom uit investeringsactiviteiten	1,550,427	468,601
Kasstroom uit financieringsactiviteiten		
Mutatie langlopende schulden	354,105	509,760
Netto kasstroom uit financieringsactiviteiten	354,105	509,760
Mutatie liquide middelen	4,071,437	4,998,404
Stand liquide middelen begin van het boekjaar	10,593,585	5,595,181
Stand liquide middelen einde van het boekjaar	14,665,022	10,593,585

Directeur

Dhr. Drs. B. Holband MSc.

Voorzitter bestuur

Mw. Mr. Drs. J. Williams

Toelichting Algemeen

Activiteiten

Bij missive van de Vice President kenmerk 145/RvM d.d. 21 februari 1997 is goedkeuring gehecht aan de oprichting van de Stichting Polytechnic College Suriname. De stichting is opgericht door de Minister van Onderwijs en Volksontwikkeling en werd op 22 december 1997 ingeschreven in het stichtingenregister.

Stichting Polytechnic College Suriname is volgens de akte van oprichting op 21 februari 1997 opgericht.

De doelstellingen in de akte van oprichting opgenomen zijn:

1. middels technische en natuur technische opleidingen, bij voorkeur met gebruikmaking van de mogelijkheden van bestaande instituten, voldoende kader op te leiden of te doen opleiden voor leidinggevenden en hogere kader functies binnen de Surinaamse samenleving;
2. een mogelijkheid te bieden voor tweede kans technische en natuur technische onderwijs aan midden en hoger kader in onze samenleving;
3. een mogelijkheid te bieden aan bij het arbeidsproces betrokken hoger kader, kennis en vaardigheden te actualiseren en aan te passen aan nieuwe inzichten en technologieën in de technische en natuur technische wetenschappen;
4. het bevorderen c.q. verzorgen van opleidingen tot docenten in de technische en natuur technische wetenschappen

Boekjaar

In artikel 10.2 van de statuten is aangegeven: "Het boekjaar is gelijk aan het kalenderjaar".

Algemene grondslagen

Alle activa en passiva zijn gewaardeerd tegen nominale waarde, tenzij in navolgende toelichting anders is vermeld. In de staat van baten en lasten worden baten en lasten verantwoord welke gedurende het boekjaar uit de stichtingsactiviteiten voortvloeien.

Activa en passiva luidende in vreemde valuta worden omgerekend tegen de wisselkoers van de Centrale Bank van Suriname per 31 december 2021. De gehanteerde wisselkoersen voor vreemde valuta per balansdatum zijn als volgt:

Valuta	31-Dec-21	31-Dec-20
USD	21.137	14.290
EUR	22.987	17.552

Activiteiten

Hij is van toezicht op het Project Kennis 1.5.1 van 21 februari 1997 is goedkeuring gegeven van de oprichting van de Stichting Polytechnic College Suriname. De Stichting is ingeschreven bij de Kamer van Koophandel en Volwassenen op 22 december 1997 ingeschreven in het Handelsregister.

Stichting Polytechnic College Suriname is volgens de akte van oprichting op 21 februari 1997 opgericht.

De doelstellingen in de akte van oprichting zijn:

1. middelbare technische en natuur technische opleidingen, bij voorkeur met gerelateerde van omvangrijke van praktische ervaring, voldoende kader en personeel te leveren en te zorgen voor verbetering van het niveau van de technische opleidingen en het niveau van de technische opleidingen;
2. het middelbaar en hoger kader in onze samenleving;
3. een mogelijkheid te bieden aan het arbeidsloze personeel en hoger kader kennis en vaardigheden te verwerven en aan te sluiten aan nieuwe technieken en technologieën in de technische en natuur technische wetenschappen;
4. het verbeteren en voortzetten van opleidingen tot docenten in de technische en natuur technische wetenschappen.

Boekjaar

In artikel 10.1 van de statuten is bepaald: Het boekjaar eindigt op het laatste...

Algemene Overzichten

Hij heeft een passieve verantwoordelijkheid tegenover de Staat (hij is verantwoordelijk voor de Staat) in de Staat van Baten en Lasten verantwoordelijke. De Staat is verantwoordelijk voor de Staat van Baten en Lasten verantwoordelijke.

Activa en passiva luidende in vreemde valuta worden omgerekend tegen de wisselkoers van de Centrale Bank van Suriname per 31 december 2021. De getaxeerde wisselkoers voor vreemde valuta per balansdatum is als volgt:

Vreemde Valuta	Wisselkoers	Per 31 december 2021
USD	21.100	12.500
EUR	22.880	12.500



De verschillen verband houdend met wijzigingen van de wisselkoersen, worden in de staat van baten en lasten verwerkt. In de staat van baten en lasten zijn de baten en lasten, voor zover luidende in vreemde valuta, omgerekend in Surinaamse dollar tegen de op transactiedatum geldende marktkoers.

Grondslagen van waardering

Immateriële en materiële vaste activa

De immateriële en materiële vaste activa zijn gewaardeerd tegen de verkrijgingsprijs, verminderd met lineaire afschrijvingen gebaseerd op de verwachte economische levensduur van de onderscheiden activa.

De gehanteerde afschrijvingspercentages zijn als volgt:

Software	33.3%
Inventaris	10% - 33.3%
Transportmiddelen	20.0%

Vorderingen

De vorderingen worden gewaardeerd tegen nominale waarde, voor zover nodig rekening houdend met mogelijke oninbaarheid.

Liquide middelen

De liquide middelen betreffen kategoeden en direct opeisbare tegoeden bij banken. Deze middelen zijn ter vrije beschikking.

Eigen vermogen

De stichting is gehouden het eigen vermogen slechts aan te wenden in overeenstemming met de doelstelling waartoe ze in het leven is geroepen.

De presentatie van het eigen vermogen in de balans wordt onderscheiden in:

- algemene reserve of vrij besteedbaar vermogen
- vastgelegd vermogen

Vastgelegd vermogen: binnen de definitie van vastgelegd vermogen bevinden zich de bestemmingsfondsen. Dit deel van het eigen vermogen is vanwege de specifieke bestemming, dat door "derden" (donateurs) is bepaald, slechts aan te wenden voor de specifieke bestemming.

De werkhouding wordt behandeld met verwijzen van de bronnen, wordt in de staat van
 betaal en lasten verspreid in de staat van lasten en lasten zijn de lasten, voor loven
 laadde - - - - - met eenzelfde naam, omgekeerd in de laatste kolom, de op transactie
 geleende met laadde.

Grondslagen van wasverhoging

De werkhouding wordt behandeld met verwijzen van de bronnen, wordt in de staat van
 betaal en lasten verspreid in de staat van lasten en lasten zijn de lasten, voor loven
 laadde - - - - - met eenzelfde naam, omgekeerd in de laatste kolom, de op transactie
 geleende met laadde.

De werkhouding wordt behandeld met verwijzen van de bronnen, wordt in de staat van
 betaal en lasten verspreid in de staat van lasten en lasten zijn de lasten, voor loven
 laadde - - - - - met eenzelfde naam, omgekeerd in de laatste kolom, de op transactie
 geleende met laadde.

Soortwaarde	Waarde
Soortwaarde	28.222
Inventaris	1.000 - 25.222
Inventaris	20.000

Voorwaarden

De werkhouding wordt behandeld met verwijzen van de bronnen, wordt in de staat van
 betaal en lasten verspreid in de staat van lasten en lasten zijn de lasten, voor loven
 laadde - - - - - met eenzelfde naam, omgekeerd in de laatste kolom, de op transactie
 geleende met laadde.

Eigen vermogen

De werkhouding wordt behandeld met verwijzen van de bronnen, wordt in de staat van
 betaal en lasten verspreid in de staat van lasten en lasten zijn de lasten, voor loven
 laadde - - - - - met eenzelfde naam, omgekeerd in de laatste kolom, de op transactie
 geleende met laadde.

Eigen vermogen

De werkhouding wordt behandeld met verwijzen van de bronnen, wordt in de staat van
 betaal en lasten verspreid in de staat van lasten en lasten zijn de lasten, voor loven
 laadde - - - - - met eenzelfde naam, omgekeerd in de laatste kolom, de op transactie
 geleende met laadde.

De werkhouding wordt behandeld met verwijzen van de bronnen, wordt in de staat van
 betaal en lasten verspreid in de staat van lasten en lasten zijn de lasten, voor loven
 laadde - - - - - met eenzelfde naam, omgekeerd in de laatste kolom, de op transactie
 geleende met laadde.

De werkhouding wordt behandeld met verwijzen van de bronnen, wordt in de staat van
 betaal en lasten verspreid in de staat van lasten en lasten zijn de lasten, voor loven
 laadde - - - - - met eenzelfde naam, omgekeerd in de laatste kolom, de op transactie
 geleende met laadde.

De werkhouding wordt behandeld met verwijzen van de bronnen, wordt in de staat van
 betaal en lasten verspreid in de staat van lasten en lasten zijn de lasten, voor loven
 laadde - - - - - met eenzelfde naam, omgekeerd in de laatste kolom, de op transactie
 geleende met laadde.

De werkhouding wordt behandeld met verwijzen van de bronnen, wordt in de staat van
 betaal en lasten verspreid in de staat van lasten en lasten zijn de lasten, voor loven
 laadde - - - - - met eenzelfde naam, omgekeerd in de laatste kolom, de op transactie
 geleende met laadde.

De werkhouding wordt behandeld met verwijzen van de bronnen, wordt in de staat van
 betaal en lasten verspreid in de staat van lasten en lasten zijn de lasten, voor loven
 laadde - - - - - met eenzelfde naam, omgekeerd in de laatste kolom, de op transactie
 geleende met laadde.

De werkhouding wordt behandeld met verwijzen van de bronnen, wordt in de staat van
 betaal en lasten verspreid in de staat van lasten en lasten zijn de lasten, voor loven
 laadde - - - - - met eenzelfde naam, omgekeerd in de laatste kolom, de op transactie
 geleende met laadde.



Logo text or address details.

Grondslagen van resultaatbepaling

Resultaatbepaling

Het resultaat wordt bepaald als het verschil tussen college- en inschrijfgelden, subsidie, bijdragen en opbrengstwaarde van geleverde prestaties enerzijds en de kosten en andere lasten over het jaar anderzijds. De baten op transacties worden verantwoord in het jaar waarin zij zijn gerealiseerd. Lasten worden in aanmerking genomen in het jaar waarin deze voorzienbaar zijn.

Vrijval vastgelegd vermogen

Het vastgelegd vermogen bestemd voor investeringen in materiële vaste activa valt systematisch, vrij ten gunste van het resultaat met de afschrijvingen op de investering.

Toelichting op de balans per 31 december 2021

1. Immateriële vaste activa

In SRD	Software	Onderhanden werken	Totaal 2021	Totaal 2020
Afschrijvingspercentages	33.3%			
Aanschafwaarde 01 januari	186,760	146,524	333,284	348,512
In- en desinvesteringen	-	-	-	-15,228
Aanschafwaarde 31 december	186,760	146,524	333,284	333,284
Cumulatieve afschrijving 01 januari	174,097	-	174,097	156,072
Afschrijving	12,663	-	12,663	18,025
Cumulatieve afschrijving 31 december	186,760	-	186,760	174,097
Boekwaarde 31 december	-	146,524	146,524	159,187

De post onderhanden werken betreft een investering in het Studenten Informatie Systeem waaraan er nog wordt gewerkt en nog niet in gebruik is.

2. Materiele vaste activa

In SRD	Terreinen en gebouwen	Inventaris	Transport- middelen	Onderhanden werken	Totaal 2021	Totaal 2020
Afschrijvingspercentages	0%	10% - 33.3%	20%	0%		
Aanschafwaarde 01 januari	9,840,101	6,586,317	41,040	306,631	16,774,089	16,290,260
Investerings	-	325,084	-	1,225,343	1,550,427	483,829
Desinvesteringen	-	-	-	-	-	-
Aanschafwaarde 31 december	9,840,101	6,911,401	41,040	1,531,974	18,324,516	16,774,089
Cumulatieve afschrijving 01 januari	-	3,874,595	18,468	-	3,893,063	2,221,566
Afschrijving	-	1,205,724	7,387	-	1,213,111	1,671,497
Des-afschrijving	-	-	-	-	-	-
Cumulatieve afschrijving 31 december	-	5,080,319	25,855	-	5,106,174	3,893,063
Boekwaarde 31 december	9,840,101	1,831,082	15,185	1,531,974	13,218,342	12,881,026

De investeringen onder inventaris betreffen onder andere laptop's, pc's, printer, telefooncentrale en airco's. In 2021 is gestart met de bouw van enkele lokalen op het eigen terrein aan de Leysweg, waarvan de investeringen ultimo 2021 SRD 1,195,264 bedroegen en gepresenteerd onder onderhanden werken. Het overig bedrag ad SRD 30,078 betreft nog niet in gebruik zijnde inventaris.

12/11
 ASL

Problem 1

1. A company has a fixed cost of ₱100,000 and a variable cost of ₱10 per unit. The selling price per unit is ₱20. The company wants to determine the break-even point in units and the break-even point in sales revenue.

Solution:

Variable Cost	Fixed Cost	Break-Even Point (Units)	Break-Even Point (Sales Revenue)
₱10	₱100,000	10,000 units	₱200,000

2. A company has a fixed cost of ₱200,000 and a variable cost of ₱15 per unit. The selling price per unit is ₱30. The company wants to determine the break-even point in units and the break-even point in sales revenue.

Variable Cost	Fixed Cost	Break-Even Point (Units)	Break-Even Point (Sales Revenue)
₱15	₱200,000	13,333 units	₱400,000

3. A company has a fixed cost of ₱300,000 and a variable cost of ₱20 per unit. The selling price per unit is ₱40. The company wants to determine the break-even point in units and the break-even point in sales revenue.

Variable Cost	Fixed Cost	Break-Even Point (Units)	Break-Even Point (Sales Revenue)
₱20	₱300,000	15,000 units	₱600,000

3. Vorderingen

In SRD	2021	2020
Debiteuren	15,191,646	12,455,364
Overlopende activa	91,789	41,544
Overige vorderingen	39,108	41,123
Saldo per 31 december	15,322,543	12,538,031

Debiteuren

In SRD	2021	2020
Debiteuren SRD	15,180,916	12,341,883
Debiteuren USD	5,262	26,798
Debiteuren EUR	5,468	86,683
Saldo per 31 december	15,191,646	12,455,364

Debiteuren betreft vorderingen op collegegelden. De toename van debiteuren met SRD 2,736,282 werd voornamelijk veroorzaakt door de verhoging van de gehanteerde koersen voor de inschrijvingen. Voor de inschrijvingen tijdens de early bird periode werd voor de USD een koers van SRD 15.00, Euro SRD 20 en daarna voor USD SRD 17.50 gehanteerd. In 2020 was dat tijdens de early bird periode USD 1 = SRD 10.00, daarna USD 1 = SRD 12.00 en voor Euro 1 = SRD 13.00 voor de volledige inschrijvingsperiode.

Overlopende activa

In SRD	2021	2020
Vooruitbetaalde bedragen	91,789	41,544
Saldo per 31 december	91,789	41,544

De post vooruitbetaalde bedragen zijn vooruitbetalingen gedaan voor kantoorkosten, onderwijskosten en personeelskosten.

3. Vorderlagen

	2010	2011
Saldo per 1 januari	15.323.541	15.323.541
toegevoegd	43.173	43.173
verloren actief	97.788	97.788
afgevoerd	12.191.610	12.191.610
Saldo per 31 december	45.437	45.437

Debituren

	2010	2011
Saldo per 1 januari	12.191.610	12.191.610
toegevoegd	12.341.863	12.341.863
afgevoerd	38.178	38.178
afgevoerd EUR	10.000	10.000
Saldo per 31 december	14.505.295	14.505.295

Debituren betreft vorderingen op collegegeld. De balans van debiteuren met SRD op 31-12-2011 bedraagt 14.505.295 SRD. Dit bedrag is gelijk aan de balans van debiteuren met SRD op 31-12-2010 van 12.191.610 SRD. Het verschil van 2.313.685 SRD is het resultaat van de afgevoerde collegegeld vorderingen met SRD van 12.341.863 SRD en de balans van debiteuren met SRD van 12.191.610 SRD op 31-12-2010. Het verschil van 2.313.685 SRD is het resultaat van de afgevoerde collegegeld vorderingen met SRD van 12.341.863 SRD en de balans van debiteuren met SRD van 12.191.610 SRD op 31-12-2010.

Overlopende activa

	2010	2011
Saldo per 1 januari	11.284	11.284
toegevoegd	11.284	11.284
afgevoerd	11.284	11.284
Saldo per 31 december	11.284	11.284

De post voorlopende activa zijn vooruitbetalingen betaald voor kantoorkosten. Onderwijs en de post voorlopende activa.



Overige vorderingen

In SRD	2021	2020
Waarborg som	4,130	4,130
Overige	34,978	36,993
Saldo per 31 december	39,108	41,123

De post waarborgsom betreft betalingen gedaan aan EBS voor aanvraag bouwstroom en verzwaring bij locatie te Saron.

En de post overige bestaat uit de aan Jack's Tours betaalde ticketkosten (MBA Program Manager en 1 student) voor studiereis die vanwege de Covid-19 maatregelen niet waren doorgegaan USD 1,397 (SRD 29,528). Hiernaast transportkosten Hack O Topia SRD 3, 000, abusievelijk van bankrekening PTC betaald, terwijl het een betaling betreft van het IDB project. Voor een PCR test van student SRD 2,450, die een beurs heeft gehad van Stichting D'Ons.

4. Liquide middelen

In SRD	2021	2020
Liquide middelen in SRD	9,819,590	6,673,242
Liquide middelen in USD	4,344,172	3,912,081
Liquide middelen in EUR	657,710	127,213
Gelden/cheque's onderweg	-156,450	-118,951
Saldo per 31 december	14,665,022	10,593,585

Op 12 mei 2020 werd tussen Stichting Polytechnic College Suriname en de Inter-American Development Bank de overeenkomst getekend voor het project genaamd Advanced Technology Education. Het doel van het project is om jongeren en volwassenen vaardigheden op te laten doen voor innovatie en hierdoor de werkmogelijkheden voor jongeren en volwassenen in Suriname te verbeteren. Het doel moet bereikt worden door het uitbreiden van toegankelijke lokale opties voor geavanceerd technologieonderwijs, met name voor jongeren en personen in de beroepsbevolking in de lagere inkomensklassen. De duur van het project is 3 jaren. Voor dit project komt bovengenoemde bank in met USD 375,000 en werd de bijdrage van het instituut begroot op USD 523,300, waarvan in kind USD 201,300. De bank had op 23 november 2020 een eerste overmaking gedaan van USD 111,656.67 en ultimo boekjaar was het saldo op de rekening USD 31,314 en SRD 203,992. De IDB gelden mogen alleen besteed worden aan de vooraf vastgestelde budget componenten.

5. Eigen Vermogen

Het oprichtingsvermogen is door het Ministerie van Onderwijs en Volksontwikkeling uit de Staatskas gestort voor het bedrag van 100 Surinaamse gulden (Surinaamse dollar 0,10).

Per ultimo boekjaar bedroeg het saldo vrij besteedbaar vermogen SRD 5,378,690, een herwaarderings-reserve van SRD 9,829,301 en het exploitatiesaldo was positief SRD 3,774,478.

6. Langlopende schulden

In SRD	2021	2020
Voorziening accreditatie	873,506	947,808
Lening o/g Hakrinbank	428,407	-
Saldo per 31 december	1,301,913	947,808

Voorzieningen

Het verloop is als volgt:

In SRD	Stand 01 jan.	Dotatie	Vrijval	Stand 31 dec.
Voorziening accreditatie	947,808	-	74,302.00	873,506
Saldo per 31 december	947,808	-	74,302.00	873,506

Conform de wet NOVA (Nationaal Orgaan voor Accreditatie) van 22 mei 2007, dienen opleidingen te worden geaccrediteerd. Van de programma's van College of Technology is alleen het programma Infrastructuur nog niet geaccrediteerd en er wordt eraan gewerkt om dit programma in 2021 te accrediteren. Het certificaat voor de opleiding Master in Innovation & Technology is tot en met april 2022. De voorziening accreditatie omvat de programma's Infrastructuur, ABM en Agronomie (elk Euro 13,000) en Master in Innovation & Technology (Euro 15,000).

De dotatie betreft de bijstelling van het bedrag ten behoeve van eerdergenoemde voorzieningen op basis van de jaareinde koers van 2021.

Lening o/g Hakrinbank

	Valuta	2021 SRD	2020 SRD
Saldo per 01 januari	SRD	-	-
Mutaties:			
Nieuwe lening	SRD	1,050,000	-
Aflossingen	SRD	408,000	-
Interest	SRD	109,597	-
Herwaardering		-	-
Totaal		751,597	-
Korte termijn (< 12 maanden)	SRD	323,190	-
Saldo per 31 december	SRD	428,407	-

Ingangsdatum	: 19 januari 2021
Hoofdsom	: SRD 1,050,000
Interest	: 14.0%
Looptijd	: 2 ½ jaren
Aflossing per maand	: SRD 34,000

7. Kortlopende schulden

In SRD	2021	2020
Crediteuren	62,548	35,632
Belastingen	311,198	356,325
Overlopende passiva	22,362,739	19,571,229
Kortlopend deel lange termijn schuld	323,190	-
Overige schulden	6,000	52,843
Saldo per 31 december	23,065,676	20,016,029

Leiding van het museum

Postnummer	Postomschrijving	Bedrag	Saldo per 31 december
1001	Saldo per 1 januari		1000,00
1002	Verkoop van objecten	1000,00	2000,00
1003	Verkoop van objecten	1000,00	3000,00
1004	Verkoop van objecten	1000,00	4000,00
1005	Verkoop van objecten	1000,00	5000,00
1006	Verkoop van objecten	1000,00	6000,00
1007	Verkoop van objecten	1000,00	7000,00
1008	Verkoop van objecten	1000,00	8000,00
1009	Verkoop van objecten	1000,00	9000,00
1010	Verkoop van objecten	1000,00	10000,00

Ingelegd bedrag : 10000,00
 Inkomsten : 8000,00
 Interest : 1000,00
 Overige : 1000,00
 Aflossing per maand : 2000,00

7. Kortlopende schulden

Postnummer	Postomschrijving	Bedrag	Saldo per 31 december
2001	Saldo per 1 januari		1000,00
2002	Verkoop van objecten	1000,00	2000,00
2003	Verkoop van objecten	1000,00	3000,00
2004	Verkoop van objecten	1000,00	4000,00
2005	Verkoop van objecten	1000,00	5000,00
2006	Verkoop van objecten	1000,00	6000,00
2007	Verkoop van objecten	1000,00	7000,00
2008	Verkoop van objecten	1000,00	8000,00
2009	Verkoop van objecten	1000,00	9000,00
2010	Verkoop van objecten	1000,00	10000,00



Crediteuren

In SRD	2021	2020
Crediteur SRD	30,290	3,374
Crediteur USD	32,258	32,258
Saldo per 31 december	62,548	35,632

Ultimo boekjaar werd de post Crediteuren voornamelijk gevormd door: SRD 32,258 geboekte schuld aan Bouguenon Guillaume, waarvan een rechtszaak is aangespannen en op 1 april 2022 wordt de zaak verder behandeld. Voor de waterleiding aansluiting moet er nog SRD 19,395 worden betaald aan de heer Peroti, aan de heer Sawirjo voor het herinrichten van het lab nog een saldo van SRD 7,155.

Belastingen

In SRD	2021	2020
Te betalen loonbelasting & AOV	311,198	356,325
Saldo per 31 december	311,198	356,325

De post te betalen Loonbelasting en A.O.V. betreft de maanden augustus (gedeeltelijk) tot en met december 2021. Op 15 oktober 2021 werd er een brief gericht COR-FIN21-273 naar de Ontvanger der Directe Belastingen, waarbij werd aangegeven het saldo na verrekening met 1^{ste} tranche subsidie 2021 en dat de nog te betalen bedragen zoals gebruikelijk worden verrekend door het Ministerie van Financiën en Planning met de te ontvangen subsidie. De 2^e tranche subsidie 2021 was bij de afsluiting van het boekjaar nog niet ontvangen.

Belastingen


2011	2010
30.330	30.330
4.330	4.330
35.660	35.660

De post is betaald door de A.O.V. per 15 augustus (geheel) tot en met 15 september 2011 en 15 oktober 2011. Het bedrag van 35.660,- is betaald door de A.O.V. per 15 oktober 2011 en 15 november 2011. Het bedrag van 4.330,- is betaald door de A.O.V. per 15 december 2011.

Belastingen

2011	2010
30.330	30.330
4.330	4.330
35.660	35.660

De post is betaald door de A.O.V. per 15 augustus (geheel) tot en met 15 september 2011 en 15 oktober 2011. Het bedrag van 35.660,- is betaald door de A.O.V. per 15 oktober 2011 en 15 november 2011. Het bedrag van 4.330,- is betaald door de A.O.V. per 15 december 2011.



Overlopende passiva

In SRD	2021	2020
Nog te betalen bedragen	1,576,096	747,909
Vooruitontvangen bedragen	19,922,771	17,248,368
Ontvangsten IDB	863,872	1,574,952
Saldo per 31 december	22,362,739	19,571,229

Nog te betalen bedragen betreffen op balansdatum nog af te wikkelen kosten en werd voor SRD 813,874 (52%) gevormd door nog te betalen huisvestingskosten.

Vooruit ontvangen bedragen zijn de volledig geboekte inschrijf- en collegegelden voor het collegejaar 2022. Daar de colleges voor het nieuw collegejaar in januari zijn gestart en in het laatste kwartaal van 2021 slechts de pre-colleges voor nieuwe studenten werden verzorgd zijn eerdergenoemde gelden volledig overgeboekt naar vooruit ontvangen bedragen.

Overige schulden

In SRD	2021	2020
Te betalen pensioenen	-	52,843
Betaalde waarborgsom	6,000	-
Saldo per 31 december	6,000	52,843

Betaalde waarborgsom is van de vorige en huidige kantine houdster.

Overgangspaspoort

2022	2021	
1.748.462	1.748.462	Overgangspaspoort
1.748.462	1.748.462	Overgangspaspoort
1.748.462	1.748.462	Overgangspaspoort
1.748.462	1.748.462	Overgangspaspoort

Na de laatste berichten hebben op 1 januari 2022 alle studenten hun naam ingevoerd in het systeem van de Hogeschool van Amsterdam. Dit is de eerste keer dat alle studenten hun naam ingevoerd hebben. De overgangspaspoort is nu beschikbaar voor alle studenten die in januari 2022 zijn toegelaten tot de Hogeschool van Amsterdam. De overgangspaspoort is nu beschikbaar voor alle studenten die in januari 2022 zijn toegelaten tot de Hogeschool van Amsterdam.

Overgangspaspoort

2022	2021	
1.748.462	1.748.462	Overgangspaspoort
1.748.462	1.748.462	Overgangspaspoort
1.748.462	1.748.462	Overgangspaspoort
1.748.462	1.748.462	Overgangspaspoort

Betrijfsvoering is van de voorgrond naar de achtergrond.



Toelichting op de staat van baten en lasten over 2021

8. Baten

In SRD	2021	2020
College- en inschrijfgeld	17,629,039	10,342,763
Subsidie	2,000,000	3,000,000
Leermiddelen	5,243	5,159
Overige	-252,730	424,478
Totaal per 31 december	19,381,552	13,772,400

De toename van baten werd voornamelijk veroorzaakt door ontvangen college- en inschrijfgelden. De inschrijvingen voor het collegejaar 2021 hebben tijdens de early bird periode plaatsgevonden voor USD 1 = SRD 10.00, daarna USD 1 = SRD 12.00 en voor Euro 1 = SRD 13.00 voor de volledige inschrijvingsperiode.

De inschrijvingen voor het collegejaar 2020, tijdens de early bird periode USD 1 = SRD 6.60, daarna USD 1 = SRD 7.52 en voor Euro 1 = SRD 8.00 voor de volledige inschrijvingsperiode. Tevens werden de opbrengsten uit college- en inschrijfgeld 2021 volledig geboekt voor het boekjaar.

9. Personeelskosten

In SRD	2021	2020
Lonen en salarissen	10,658,001	9,011,456
Sociale lasten	309,525	308,616
Overige personeelskosten	61,647	69,950
Totaal per 31 december	11,029,173	9,390,022

Totaalontvangsten op de afdeling van 2021 tot 2021

5. Baten

2021	2020
13.841.882	13.757.400
122.130	424.470
2.283	2.150
2.000.000	2.000.000
17.652.998	16.183.970

De baten van de afdeling worden voornamelijk veroorzaakt door ontvangsten college- en inschrijfgelden. De inschrijfgelden voor het collegejaar 2021 bedragen tijdens de early bird periode plaatsgebonden voor USD 1 = SRD 10,00, daarna USD 1 = SRD 12,00 en voor Euro 1 = SRD 13,00 voor de volledige inschrijfgelden.

De inschrijfgelden voor het collegejaar 2020 tijdens de early bird periode USD 1 = SRD 8,00, daarna USD 1 = SRD 7,50 en voor Euro 1 = SRD 9,00 voor de volledige inschrijfgelden. Tijdens de periode van de openstelling van college- en inschrijfgelden 2021 wordt de geboden voor het boekjaar.

6. Personeelskosten

2021	2020
11.052.113	8.700.000
61.047	62.970
508.222	308.618
10.652.901	9.071.588



Lonen en salarissen

In SRD	2021	2020
Brutolonen	8,818,732	7,652,350
Toelagen	1,317,378	936,972
Overwerk	15,217	6,996
Vakantiegeld	425,364	393,218
Bonus/Gratificaties	81,310	21,920
Totaal per 31 december	10,658,001	9,011,456

Sociale lasten

In SRD	2021	2020
SOR	2,909	4,228
Premie ziektenkostenverzekering	74,602	72,756
Pensioenen	232,014	231,632
Totaal per 31 december	309,525	308,616

Overige personeelskosten

In SRD	2021	2020
Voedinggeld bij overwerk	1,340	330
Opleidingskosten	20,963	50,967
Teambuilding personeel	10,929	8,257
Overige	28,415	10,396
Totaal per 31 december	61,647	69,950

De toename van personeelskosten met SRD 1,639,151 lag voornamelijk in lonen en salarissen ad SRD 1,646,545. De toename van bruto lonen met SRD 1,166,383 werd voornamelijk veroorzaakt door salaris onderwijzend personeel ad SRD 1,201,862. Vanwege de Covid voorzorgsmaatregelen moesten klassen voldoen aan de maximale aantal toegestane studenten. Eveneens werd Afstandsonderwijs geïntroduceerd. De toename van toelagen met SRD 380,406 werd overwegend veroorzaakt door vervoerstoelage die werd bijgesteld van SRD 196/280 naar SRD 400 voor elke vaste medewerker van januari 2021, toename SRD 162,162. Koopkrachtversterking

lonen en salarissen

2021	2020	
10.628.001	9.011.454	Totaal per 31 december
81.710	77.930	Wettelijk vastgesteld
442.304	368.828	Verplichtingen
12.217	6.904	Overige
1.115.938	998.873	Totaal
2.518.745	1.682.509	Overige


Wettelijk vastgesteld

2021	2020	
81.710	77.930	Totaal per 31 december
308.282	271.114	Wettelijk vastgesteld
225.014	144.811	Overige
18.803	12.304	Totaal
2.903	1.409	Overige

Overige personeelskosten

2021	2020	
61.047	69.920	Totaal per 31 december
58.413	10.348	Overige
10.828	8.257	Wettelijk vastgesteld
20.463	20.987	Overige
1.100	300	Totaal

De toename van personeelskosten met 29,1% (2020: 1.682,5 miljoen) is voornamelijk in lonen en salarissen te zien. De toename van lonen en salarissen met 29,1% (2020: 1.682,5 miljoen) is voornamelijk veroorzaakt door de toename van de wettelijk vastgestelde lonen en salarissen met 29,1% (2020: 1.682,5 miljoen). De toename van de wettelijk vastgestelde lonen en salarissen met 29,1% (2020: 1.682,5 miljoen) is voornamelijk veroorzaakt door de toename van de wettelijk vastgestelde lonen en salarissen met 29,1% (2020: 1.682,5 miljoen). De toename van de wettelijk vastgestelde lonen en salarissen met 29,1% (2020: 1.682,5 miljoen) is voornamelijk veroorzaakt door de toename van de wettelijk vastgestelde lonen en salarissen met 29,1% (2020: 1.682,5 miljoen).



werd vanaf oktober verhoogd met SRD 700 en gelijkgesteld aan de door de Overheid vastgesteld bedrag van SRD 800 toename SRD 183,451.

10. Afschrijvingskosten

In SRD	2021	2020
Afschrijvingskosten software	12,662	18,026
Afschrijvingskosten inventaris	1,205,725	1,223,766
Afschrijvingskosten transportmiddel	7,387	7,387
Totaal per 31 december	1,225,774	1,249,179

Afschrijvingskosten was in 2021 met SRD 23,405 afgenomen.

11. Algemene beheerkosten

In SRD	2021	2020
Huisvestingskosten	2,233,774	1,325,734
Kantoorkosten	493,705	225,789
Vervoerskosten	20,993	13,692
Onderwijskosten	1,044,311	612,120
Algemene kosten	495,193	781,606
Totaal per 31 december	4,287,976	2,958,941

wird van kostenpost 700 en gelijkgesteld aan de door de Overheid vastgestelde
 bedrag van 200.000 roepsterl (200.000 £).

10. Activatiekosten

in 2001	2000	
1.333,000	1.333,000	Activatiekosten - immateriële
1.333,000	1.333,000	Activatiekosten - materiële
1.333,000	1.333,000	Totaal per 31 december

Activatiekosten van 50,1 met 200.000 £ zijn algemeen.

11. Algemene reservekosten

in 2001	2000	
1.333,000	1.333,000	Algemene reservekosten - immateriële
1.333,000	1.333,000	Algemene reservekosten - materiële
1.333,000	1.333,000	Totaal per 31 december

Huisvestingskosten

In SRD	2021	2020
Huur	1,627,500	772,500
Electra	127,780	83,539
Water	4,748	29,564
Verzekering bedrijfspand	6,861	6,851
Onderhoud gebouwen & terreinen	147,752	79,544
Beveiliging bedrijfspand	317,569	352,874
Overige huisvestingskosten	1,564	862
Totaal per 31 december	2,233,774	1,325,734

Huisvestingskosten nam in 2021 toe ten opzichte van 2020 met SRD 908,040. Hierin was de toename van huur SRD 855,000 (94%). Vanaf juni 2021 werd de koers aangepast door de verhuurder naar 21 in plaats van 14.

Kantoorkosten

In SRD	2021	2020
Kantoorbenodigdheden	79,446	21,937
ICT kosten	84,012	65,711
Verzendkosten	1,750	220
Aanschaf kleine inventaris	11,900	12,176
Onderhoud inventaris	208,212	55,583
Telefoon- en internet kosten	108,385	70,162
Totaal per 31 december	493,705	225,789

Kantoorkosten vertoonde een stijging van SRD 267,916 en werd hoofdzakelijk veroorzaakt door de stijging van onderhoud inventaris met SRD 152,629 (57%) en kantoorbenodigdheden met SRD 57,509 (21%). De stijging van kantoorbenodigdheden werd voornamelijk veroorzaakt door de prijsstijgingen. Van onderhoud inventaris werd naast de prijsstijgingen voor verwisselen van cartridges SRD 104,868 ook SRD 30,000 besteed aan het upgraden naar windows 10 voor SRD 30,000.

Huisvestingskosten

2021	2020	
1.253.205	1.253.205	Woning
48.239	48.239	Woning
19.284	19.284	Woning
6.000	6.000	Woning
147.500	147.500	Woning
125.800	125.800	Woning
800	800	Woning
<u>2.333.734</u>	<u>2.333.734</u>	Totaal

Huisvestingskosten aan in 2021 toe ten opzichte van 2020 met 280.000. Hierin was de huur van 200.000 (94%) voor 2021, voor de huur van 200.000 (94%) voor 2020.

Werkkosten

2021	2020	
12.400	12.400	Werkkosten
50.000	50.000	Werkkosten
1.250	1.250	Werkkosten
12.400	12.400	Werkkosten
20.000	20.000	Werkkosten
<u>100.000</u>	<u>100.000</u>	Totaal
<u>125.000</u>	<u>125.000</u>	Totaal

Huisvestingskosten worden een bedrag van 280.000 en werd hoofdzakelijk voortvloeiend door de huur van 200.000 (94%) voor 2021, voor de huur van 200.000 (94%) voor 2020.

Handwritten signature and initials in red ink.

Vervoerskosten

In SRD	2021	2020
Benzine- en overige vervoerskosten	20,993	13,692
Totaal per 31 december	20,993	13,692

De kosten hebben betrekking op het bedrijfsvoertuig dat in juli 2018 werd aangeschaft. Vervoerskosten vertoonde een toename van SRD 7,301, wegens prijsverhogingen van brandstof en voor onderhoud van het voertuig.

Onderwijskosten

In SRD	2021	2020
Onderwijsactiviteiten	120,691	135,336
Cursus en trainingen	102,277	24,408
Evenementen	3,470	2,860
Kosten masteropleiding	408,084	228,143
Kosten distance education	290,031	145,778
Project kosten	16,361	1,400
Overige onderwijskosten	103,397	74,195
Totaal per 31 december	1,044,311	612,120

Onderwijskosten vertoonde een sterke toename van SRD 432,191 oftewel 71%. Van eerdergenoemd bedrag was de bijdrage toename van kosten master-opleiding SRD 179,941 (42%), gevolgd door kosten distance education met SRD 144,253 (33%). Beide kostenposten hebben valuta componenten in zich en de verhoogde koersen hebben voornamelijk gezorgd voor de toename hierin. In 2021 waren er reeds tickets betaald (SRD 87,905) voor het laten halen van 2 trainers voor de training Veiligheid die in 2022 zal worden verzorgd.

2018	2017	
13.000	20.000	Totaal voor 2018
13.000	20.000	Totaal voor 2017

De kosten die zijn betaald op het gebied van vrijwilligers in juli 2018 zijn geschat. De kosten van de andere maanden van 2018 zijn 2017, 11% wegens afschrijvingen van de kosten en voor andere redenen van het bedrag.

Onderwijskosten

2018	2017	
1.000.000	1.000.000	Totaal voor 2018
1.000.000	1.000.000	Totaal voor 2017
1.000.000	1.000.000	Totaal voor 2016
1.000.000	1.000.000	Totaal voor 2015
1.000.000	1.000.000	Totaal voor 2014
1.000.000	1.000.000	Totaal voor 2013
1.000.000	1.000.000	Totaal voor 2012
1.000.000	1.000.000	Totaal voor 2011
1.000.000	1.000.000	Totaal voor 2010
1.000.000	1.000.000	Totaal voor 2009
1.000.000	1.000.000	Totaal voor 2008
1.000.000	1.000.000	Totaal voor 2007

Onderwijskosten vertonen een sterke toename van 2017 (432.187) tot 2018 (1.000.000). Dit is voornamelijk te wijten aan de toename van de kosten voor de aanschaf van nieuwe boeken en de toename van de kosten voor de aanschaf van nieuwe boeken. De toename van de kosten voor de aanschaf van nieuwe boeken is voornamelijk te wijten aan de toename van de kosten voor de aanschaf van nieuwe boeken. De toename van de kosten voor de aanschaf van nieuwe boeken is voornamelijk te wijten aan de toename van de kosten voor de aanschaf van nieuwe boeken.

Handwritten signature

Algemene kosten

In SRD	2021	2020
Bankkosten	38,638	12,559
Consultants- en accountantskosten	287,580	127,885
Representatiekosten	119,011	18,936
Netwerk & Communicatie	51,009	6,321
Bestuurskosten	58,930	89,863
Voorzieningskosten	-74,302	509,760
Overige algemene kosten	14,327	16,282
Totaal per 31 december	495,193	781,606

Algemene kosten nam af in 2021 met SRD 286,413 ten opzichte van 2020. Voorzieningskosten vertoonde een daling van SRD 584,062. In 2020 werd een voorziening accreditatie getroffen voor de programma's: ABM, AGRI, Infra en MBA. In 2021 werd deze bijgesteld naar ABM, Infra en MBA.

12. Financiële baten en lasten

In SRD	2021	2020
Ontvangen rente	-88,772	16,200
Koersverschillen	109,707	-183,349
Herwaardering valuta	1,193,374	1,185,679
Totaal per 31 december	1,214,309	1,018,530

Financiële baten en lasten steeg met SRD 195,779(baten). Rente steeg met SRD 104,972 (lasten). In 2021 werd SRD 109,597 betaald aan rente voor de hypothecaire lening bij de Hakrinbank. In 2021 is er een koerswinst van SRD 109,707 (Debiteurenbetalingen tegen een hogere koers) tegenover een koersverlies in 2020 ad SRD 183,349 (crediteuren betalingen tegen een hogere koers). Ultimo 2021 bedroegen de koersen van de Centrale Bank van Suriname voor de USD 21.137 en EURO 22.987 (2020: USD 14.290 en Euro 17.552).

Algemene kosten

in 2021	in 2020	
38.823	38.823	Bankkosten
127.982	127.982	Overstapskosten
18.936	18.936	Administratieve kosten
21.029	21.029	Overstapskosten
89.803	89.803	Overstapskosten
78.302	78.302	Overstapskosten
14.124	14.124	Overstapskosten
<u>402.199</u>	<u>402.199</u>	Totaal per 31 december

Algemene kosten nam af in 2021 met SRD 188.423 ten opzichte van 2020. Voortzettingkosten van 2020 werden in 2021 niet meer gemaakt. Dit is te wijten aan de afsluiting van de programma's ABM, AgRI, BWA en MIA. In 2021 werd deze bijgesteld naar ABM, infra en MIA.

12. Financiële baten en lasten

in 2021	in 2020	
88.772	88.772	Overstapskosten
109.707	109.707	Overstapskosten
<u>1.192.374</u>	<u>1.192.374</u>	Overstapskosten
<u>1.214.309</u>	<u>1.214.309</u>	Totaal per 31 december

Financiële baten en lasten steeg met SRD 192.739 (baten). Rente steeg met SRD 104.973 (lasten). In 2021 werd SRD 109.707 betaald aan rente voor de hypotheeklenening ten opzichte van SRD 109.707 in 2020. Dit is te wijten aan de afsluiting van de programma's ABM, AgRI, BWA en MIA. In 2021 werd deze bijgesteld naar ABM, infra en MIA.



13. Diverse baten en lasten


In SRD	2021	2020
Diverse baten	249	336
Diverse lasten	-276,336	-200,711
Totaal per 31 december	-276,087	-200,375

In totaal vertoonde diverse baten en lasten per saldo een toename in de lasten met SRD 75,625. De lasten van 2021 betreffen grotendeels afboekingen en correcties debiteuren (SRD 269,321) voorgaande jaren.

13. Diverse baten en lasten

Soort	2021	2020
Overige baten	200.000	200.000
Overige lasten	(200.000)	(200.000)
Totaal per 31 december	0	0

In totaal worden diverse baten en lasten per saldo een toename in de lasten met 520.227,22. De lasten van 2021 vertegenwoordigen een toename van 200.000,00 (200.000,00) ten opzichte van 2020.



Overige gegevens

Goedkeuring jaarrekening

Artikel 10.2 van de statuten is opgenomen: "Goedkeuring van de jaarrekening door de Minister belast met onderwijsaangelegenheden strekt tot decharge van het beheer over het afgelopen jaar".

Bestemming Exploitatiesaldo

Het bestuur stelt voor dat het exploitatiesaldo wordt toegevoegd aan het vrij besteedbaarvermogen. Dit voorstel is reeds verwerkt in de jaarrekening.

Bestuur verslagjaar 2021

Bestuursleden

1. Mw. Mr. Drs. J. Williams vertegenwoordiger RAVAKSUR - Voorzitter
2. Dhr. R. Kalisingh BSc. vertegenwoordiger Ministerie van Openbare Werken - Secretaris
3. Dhr. R. Tjien Fooh MSc. vertegenwoordiger van AdeKUS - Penningmeester
4. Mw. G. Ormskirk M.Ed, BA vertegenwoordiger van MinOWC - lid
5. Dhr. A. Ramkisoensing MSc. vertegenwoordiger van LVV - lid
6. Mw. J. Nijda vertegenwoordiger van NH - lid
7. Mw. C. Rambharos BSc. vertegenwoordiger van VSB - lid
8. Dhr. R. Gosen vertegenwoordiger van ASFA - lid
9. Dhr. R. Baldew vertegenwoordiger KKF - lid.

Directeur verslagjaar

Dhr. drs. R. Holband Msc.

Overige gegevens

Goedkeuring taaktoekenning

Artikel 10.5 van de statuten is opgenomen: "Goedkeuring van de taaktoekenning door de Minister veldt met de taaktoekenning overeenstemming. Het Ministerie van het Binnenlandse Zaken heeft de taaktoekenning goedgekeurd."

Permanente exploitatie

Het besluit is van kracht op de datum van het besluit. Het besluit is van kracht op de datum van het besluit.

Besluit van de Raad van Bestuur van 2021

Besluit van de Raad van Bestuur van 2021

1. De Raad van Bestuur van de Universiteit van Amsterdam heeft op 15 september 2021 het volgende besluit genomen:
2. De Raad van Bestuur van de Universiteit van Amsterdam heeft op 15 september 2021 het volgende besluit genomen:
3. De Raad van Bestuur van de Universiteit van Amsterdam heeft op 15 september 2021 het volgende besluit genomen:
4. De Raad van Bestuur van de Universiteit van Amsterdam heeft op 15 september 2021 het volgende besluit genomen:
5. De Raad van Bestuur van de Universiteit van Amsterdam heeft op 15 september 2021 het volgende besluit genomen:
6. De Raad van Bestuur van de Universiteit van Amsterdam heeft op 15 september 2021 het volgende besluit genomen:
7. De Raad van Bestuur van de Universiteit van Amsterdam heeft op 15 september 2021 het volgende besluit genomen:
8. De Raad van Bestuur van de Universiteit van Amsterdam heeft op 15 september 2021 het volgende besluit genomen:
9. De Raad van Bestuur van de Universiteit van Amsterdam heeft op 15 september 2021 het volgende besluit genomen:
10. De Raad van Bestuur van de Universiteit van Amsterdam heeft op 15 september 2021 het volgende besluit genomen:

Directie van Bestuur

Van der A. Holland



Controleverklaring van de onafhankelijke accountant

Aan: Het bestuur van Stichting Polytechnic College Suriname

A. Verklaring over de in het financieel verslag opgenomen jaarrekening 2021

Ons oordeel

Wij hebben de jaarrekening 2021 van **Stichting Polytechnic College Suriname** te Paramaribo gecontroleerd. Naar ons oordeel geeft de in dit financieel verslag opgenomen jaarrekening een getrouw beeld van de grootte en de samenstelling van het vermogen van **Stichting Polytechnic College Suriname** per 31 december 2021 en van het resultaat over 2021 in overeenstemming met algemeen aanvaarde grondslagen voor financiële verslaggeving.

De jaarrekening bestaat uit:

1. de balans per 31 december 2021;
2. de staat van baten en lasten over 2021;
3. het mutatie-overzicht van het eigen vermogen over 2021;
4. het kasstroomoverzicht over 2021;
5. de toelichting met een overzicht van de gehanteerde grondslagen voor financiële verslaggeving en andere toelichtingen.

De basis voor ons oordeel

Wij hebben onze controle uitgevoerd in overeenstemming met door onze beroepsorganisatie uitgevaardigde controlestandaarden. Onze verantwoordelijkheden op grond hiervan zijn beschreven in de sectie 'Onze verantwoordelijkheden voor de controle van de jaarrekening'.

Wij zijn onafhankelijk van **Stichting Polytechnic College Suriname** zoals vereist in relevante onafhankelijkheidsregels.

Wij vinden dat de door ons verkregen controle-informatie voldoende en geschikt is als basis voor ons oordeel.

B. Verklaring over de in het financieel verslag opgenomen andere informatie

Naast de jaarrekening en onze controleverklaring daarbij, omvat het financieel verslag andere informatie, die bestaat uit:

- het bestuursverslag;
- de overige gegevens.

Op grond van onderstaande werkzaamheden zijn wij van mening dat de andere informatie met de jaarrekening verenigbaar is en geen materiële afwijkingen bevat.

Wij hebben de andere informatie gelezen en hebben op basis van onze kennis en ons begrip, verkregen vanuit de jaarrekeningcontrole of anderszins, overwogen of de andere informatie materiële afwijkingen bevat.

Deze werkzaamheden hebben niet dezelfde diepgang als onze controlewerkzaamheden bij de jaarrekening.

C. Beschrijving van verantwoordelijkheden met betrekking tot de jaarrekening

Verantwoordelijkheden van het bestuur voor de jaarrekening

Het bestuur is verantwoordelijk voor het opmaken en getrouw weergeven van de jaarrekening in overeenstemming met algemeen aanvaarde grondslagen voor financiële verslaggeving. In dit kader is het bestuur verantwoordelijk voor een zodanige interne beheersing die het bestuur noodzakelijk acht om het opmaken van de jaarrekening mogelijk te maken zonder afwijkingen van materieel belang als gevolg van fouten of fraude.

Bij het opmaken van de jaarrekening moet het bestuur afwegen of de onderneming in staat is om haar werkzaamheden in continuïteit voort te zetten. Op grond van genoemd verslaggevingsstelsel moet het bestuur de jaarrekening opmaken op basis van de continuïteitsveronderstelling, tenzij het bestuur het voornemen heeft om de stichting te liquideren of de activiteiten te beëindigen of als beëindiging het enige realistische alternatief is.

Het bestuur moet gebeurtenissen en omstandigheden waardoor gerede twijfel zou kunnen bestaan of de stichting haar activiteiten in continuïteit kan voortzetten, toelichten in de jaarrekening.

Onze verantwoordelijkheden voor de controle van de jaarrekening

Onze verantwoordelijkheid is het zodanig plannen en uitvoeren van een controleopdracht dat wij daarmee voldoende en geschikte controle-informatie verkrijgen voor het door ons af te geven oordeel.

Onze controle is uitgevoerd met een hoge mate maar geen absolute mate van zekerheid waardoor het mogelijk is dat wij tijdens onze controle niet alle materiële fouten en fraude ontdekken.

Afwijkingen kunnen ontstaan als gevolg van fraude of fouten en zijn materieel indien redelijkerwijs kan worden verwacht dat deze, afzonderlijk of gezamenlijk, van invloed kunnen zijn op de economische beslissingen die gebruikers op basis van deze jaarrekening nemen. De materialiteit beïnvloedt de aard, timing en omvang van onze controlewerkzaamheden en de evaluatie van het effect van onderkende afwijkingen op ons oordeel.

Wij hebben deze accountantscontrole professioneel kritisch uitgevoerd en hebben waar relevant professionele oordeelsvorming toegepast in overeenstemming met de controlestandaarden, ethische voorschriften en de onafhankelijkheidseisen. Onze controle bestond onder andere uit:

- het identificeren en inschatten van de risico's dat de jaarrekening afwijkingen van materieel belang bevat als gevolg van fouten of fraude, het in reactie op deze risico's bepalen en uitvoeren van controlewerkzaamheden en het verkrijgen van controle-informatie die voldoende en geschikt is als basis voor ons oordeel. Bij fraude is het risico dat een afwijking van materieel belang niet ontdekt wordt groter dan bij fouten. Bij fraude kan sprake zijn van samenspanning, valsheid in geschrifte, het opzettelijk nalaten transacties vast te leggen, het opzettelijk verkeerd voorstellen van zaken of het doorbreken van de interne beheersing.
- het verkrijgen van inzicht in de interne beheersing die relevant is voor de controle met als doel controlewerkzaamheden te selecteren die passend zijn in de omstandigheden. Deze werkzaamheden hebben niet als doel om een oordeel uit te spreken over de effectiviteit van de interne beheersing van de entiteit.
- het evalueren van de geschiktheid van de gebruikte grondslagen voor financiële verslaggeving en het evalueren van de redelijkheid van schattingen door het bestuur en de toelichtingen die daarover in de jaarrekening staan.

- het vaststellen dat de door het bestuur gehanteerde continuïteitsveronderstelling aanvaardbaar is. Tevens het op basis van de verkregen controle-informatie vaststellen of er gebeurtenissen en omstandigheden zijn waardoor gerede twijfel zou kunnen bestaan of de stichting haar activiteiten in continuïteit kan voortzetten. Als wij concluderen dat er een onzekerheid van materieel belang bestaat, zijn wij verplicht om aandacht in onze controleverklaring te vestigen op de relevante gerelateerde toelichtingen in de jaarrekening. Als de toelichtingen inadequaat zijn, moeten wij onze verklaring aanpassen. Onze conclusies zijn gebaseerd op de controle-informatie die verkregen is tot de datum van onze controleverklaring. Toekomstige gebeurtenissen of omstandigheden kunnen er echter toe leiden dat de stichting haar continuïteit niet langer kan handhaven;
- het evalueren van de presentatie, structuur en inhoud van de jaarrekening en de daarin opgenomen toelichtingen; en
- het evalueren of de jaarrekening een getrouw beeld geeft van de onderliggende transacties en gebeurtenissen.

Wij communiceren met de governance belaste personen onder andere over de geplande reikwijdte en timing van de controle en over de significante bevindingen die uit onze controle naar voren zijn gekomen, waaronder eventuele significante tekortkomingen in de interne beheersing.

Paramaribo, 23 augustus 2022

Sheoratan Registeraccountants N.V.


Koninginnestraat 5. Paramaribo.
Tel.: +597 - 426121 Fax: +597 - 476250
info@sranv.com | www.sranv.com

Drs. W.S.A. Sheoratan RA CA